

## PROGRAMME FORMATION SOIN ANTI-AGE "MESOSKINLINE"

**mesoskinline**<sup>®</sup>

MILANO - HAMBURG - COPENHAGEN *By Aleksandra Hjaorsfeldt*

HORAIRES D'UNE JOURNÉE DE FORMATION : 9H00 - 13H00 / 14H00 - 18H00

### OBJECTIF

Savoir maîtriser le soin esthétique anti-âge non invasif par la technique  
"MESOSKINLINE"

(Soins de la peau : visage, décolleté, cuir chevelu, Vergeture, Tâches...)

- Maîtriser les connaissances théoriques et pratiques du soin Mesoskinline
- Mettre en application la technique enseignée en milieu professionnel sur sa clientèle à l'issue de la formation

### OUTILS PÉDAGOGIQUES

- Livret de cours
- Animation PowerPoint sur écran
- Démonstration live des techniques enseignées par les formatrices
- Appareil et consommables à disposition
- Travail sur modèles réels qui seront mis à disposition du stagiaire par le centre de formation .
- Évaluation des techniques acquises par contrôle sur modèles
- Grille d'évaluation individuelle

### PUBLIC CONCERNÉ

La technique de soins Mesoskinline est ouverte aux personnes titulaire du CAP d'esthétique et aux professionnels du maquillage permanent, ainsi que toutes personnes titulaires de la formation hygiène et salubrité obligatoire

FORMATION ACCESSIBLE AUX PERSONNES A MOBILITÉ RÉDUITE

### VOS FORMATRICES

Rachel NUSSBAUM et Beka Dermo professionnelles expérimentées  
aux techniques anti-âge

# FORMATION "MESOSKINLINE" MATIN

## OBJECTIFS

### Partie théorique

Savoir et maîtriser le soin anti-âge "Mesoskinline"

- 9h00 à 9h15 Accueil des élèves et présentation des formatrices
- 9h15 à 12h00 Théorie
  - Mesoskinline fabrication et distribution
  - Qu'est-ce-que la méthode de soin anti-âge Mesoskinline ?
  - Différence entre le soin Mesoskinline et la mésothérapie médicale traditionnelle (par injection)
  - Pourquoi utiliser cette technique de soins
  - A qui s'adressent les soins Mesoskinline
  - Anatomie de la peau et ses différents types
  - Les résultats obtenus avec les soins Mesoskinline
  - Les différentes gammes de soins Mesoskinline et leurs caractéristiques
  - Option des différents traitements avec le soin
  - Etude de toutes les zones de traitements - nouveau traitement "Hair Growth"
  - Hygiène et préparation
  - Mode d'application étape par étape du soin Mesoskinline
  - Les avantages du soin Mesoskinline non invasif
  - Contres indications du soin
  - Les différents appareils et modules nécessaires à la mise en application du soin
  - Le consentement cliente Mesoskinline
  - Les produits de revente Mesoskinline
  - Arguments de ventes de votre soin auprès de la clientèle
  - Déroulement du soin, soins post traitement
  - Calcul du prix du soin
  - Assurance

# FORMATION "MESOSKINLINE" MATIN

## OBJECTIFS

Partie théorique

Savoir et maîtriser le soin anti-âge "Mesoskinline"

□ 12h00 à 13h00 Démonstration live par les formatrices

- Installation du poste de travail
- Installation du modèle et préparation
- Démonstration Live par une professionnelle

□ 13h00 À 14h00 PAUSE DÉJEUNER

# FORMATION "MESOSKINLINE" APRES-MIDI

## OBJECTIFS

### PARTIE PRATIQUE

Savoir mettre en application la technique de soin anti-âge "Mesoskinline"

#### □ 14h00 à 14h30 Partie Pratique

- Préparation des postes de travail dans le respect des règles d'hygiène enseignées

#### □ 14h30 à 17h30 Partie Pratique Travail sur modèle réel

- Accueil de la cliente
- Analyse du consentement cliente
- Évaluation des besoins de la cliente
- Choix des produits adaptés
- Pratique du soin sur la cliente
- Évaluation individuelle de la bonne pratique du soin par les formatrices

#### □ 17h30 À 18h00 Bilan de la formation

- Echanges questions / réponses
- Table ronde : analyse et restitution à l'élève de la fiche d'évaluation individuelle qui a été complétée chaque jour de la formation par les formatrices.
- Bilan individuel : échanges avec l'élève sur les acquis, les actions correctives à mettre en œuvre sur les points en cours d'acquisition
- Remise de l'attestation de suivi de stage
- Remise du diplôme

## PROGRAMME FORMATION SOIN ANTI-AGE "MESOSKINLINE"

### SANCTION DE LA FORMATION

#### EN APPLICATION DE L'ARTICLE L.6353-1 DU CODE DUTRAVAIL,

Une attestation mentionnant les objectifs, la nature et la durée de la formation sera remise au stagiaire à l'issue de la formation.

#### MOYENS PERMETTANT DE SUIVRE L'EXÉCUTION DE L'ACTION :

Feuille d'émargement signée par le stagiaire et la formateur par demi-journée de formation.

#### RÉFÉRENCES DES PERSONNES CHARGÉES DE LA FORMATION

##### FORMATEURS EN MAQUILLAGE PERMANENT :

Rachel NUSSBAUM et Sarah BERBEKA

Code de certification de l'organisme de formation prestataire de formation enregistré sous le numéro 42 68 0255168 auprès du préfet de région d'Alsace. Cet enregistrement ne vaut pas agrément de l'Etat.

Code de certificatopn QUALIOPi RNCQ-AC-V1-2019

Certification obligatoire en application de l'article L. 6316-1 du Code du Travail

TARIF : 700,00 €

PRISE EN CHARGE POSSIBLE SUR DEMANDE  
ACOMPTE DE 30% DEMANDÉ À LA RÉSERVATION  
SOLDE LE JOUR DE LA FORMATION



# PROGRAMME FORMATION SOIN ANTI-AGE "MESOSKINLINE"

## PRE-REQUIS

Formation Hygiène et salubrité en cours ou validée




Lieu de pratique professionnel pour la suite de la formation

## INSCRIPTION



Entretien téléphonique préalable


Dossier de formation envoyé par mail 



Inscription validée après retour des documents et versement de l'acompte

## PAIEMENT



Chèque  
Virement  
CB à distance (TPE sécurisé)  
CB sur place  
En espèces  
Paiement 4 fois via Paypal 

## ACCESSIBILITE

Locaux adaptés aux personnes à mobilité réduite



## PREPARATION EN LIGNE



Site Google Classroom 1 mois avant la formation pour vous préparer aux designs

## CERTIFICATION

Depuis 2020



RÉPUBLIQUE FRANÇAISE

La certification qualité a été délivrée au titre de la catégorie d'action suivante : ACTIONS DE FORMATION

## SUIVI POST FORMATION


Un groupe Whatsapp est créé après chaque session pour échanger avec les formatrices



ÉCOLE DE  
MAQUILLAGE  
PERMANENT

## PROFIL

Etre impliqué(e)  
Etre motivé(e)  
Etre soucieux de son projet  
Etre à l'écoute  
Tenir compte de l'organisation



## SHOP DISPONIBLE

Si besoin, notre boutique KR SHOP est à votre disposition pour acquérir du matériel professionnel. Les formatrices vous guideront lors de vos journées de formation



## ACCES

Proximité échangeur A36, sortie 16a les Coteaux, 1ere sortie Les Coteaux, entrée zone du Trident. Hall 36 à côté du restaurant Hippopotamus. Grand parking gratuit.

30 min de l'aéroport Bâle/Mulhouse  
Depuis la Gare de Mulhouse prendre ligne TRAM 1 ou 3, changement ligne 2 arrêt Porte Jeune jusqu'au terminus Les coteaux et direction Rue Paul Cézanne, 10 min à pied.

## LE CENTRE

150 m2 dédiés à la dermopigmentation !  
accueil, cuisine, sanitaire, open-space de travail.  
Les consommables sont prévus lors de la formation.  
N'oubliez pas d'apportez votre matériel !